

リオ2016パラリンピック ゴールボール競技【 RESULT 】 Men's

○ Elimination

pool A

A1	A2	A3	A4	A5
BRAZIL	ALGERIA	CANADA	GERMANY	SWEDEN
BRA	ALG	CAN	GER	SWE
ブラジル	アルジェリア	カナダ	ドイツ	スウェーデン

pool A	BRA	ALG	CAN	GER	SWE	won	drawn	lost	points	rank	goals for	goals against	bonus	rank
BRA	●	○	○	○	○	4	0	0	12	1	42	15	27	1
		12 - 2 (9 - 2)	11 - 3 (6 - 1)	10 - 4 (4 - 0)	9 - 6 (5 - 1)						24	4	20	
ALG	●	●	○	●	●	1	0	3	3	3	25	47	-22	5
		2 - 12 (2 - 9)	17 - 13 (4 - 6)	0 - 10 (0 - 10)	6 - 12 (4 - 7)						10	32	-22	
CAN	●	●	●	○	●	1	0	3	3	3	26	39	-13	4
		3 - 11 (1 - 6)	13 - 17 (6 - 4)	7 - 5 (4 - 3)	3 - 6 (1 - 2)						12	15	-3	
GER	●	○	●	●	●	1	0	3	3	3	24	26	-2	3
		4 - 10 (0 - 4)	10 - 0 (10 - 0)	5 - 7 (3 - 4)	5 - 9 (0 - 4)						13	12	1	
SWE	●	○	○	○	●	3	0	1	9	2	33	23	10	2
		6 - 9 (1 - 5)	12 - 6 (7 - 4)	6 - 3 (2 - 1)	9 - 5 (4 - 0)						14	10	4	

○ Elimination

pool B

A1	A2	A3	A4	A5
FINLAND	USA	TURKEY	CHINA	LITHUARIA
FIN	USA	TUR	CHN	LTU
フィンランド	アメリカ	トルコ	中国	リトアニア

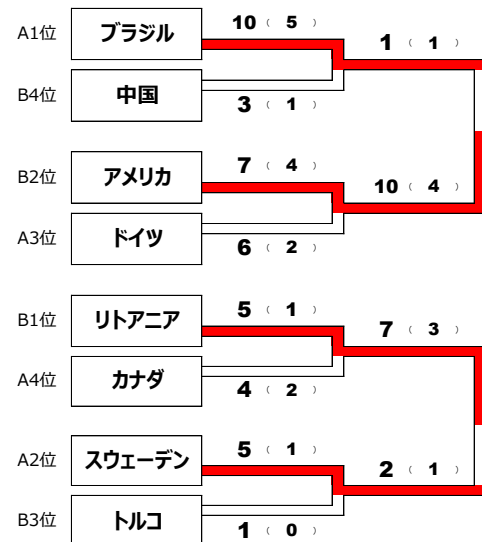
pool B	FIN	USA	TUR	CHN	LTU	won	drawn	lost	points	rank	goals for	goals against	bonus	rank
FIN	●	●	○	○	●	1	0	3	3	4	24	34	-10	5
		2 - 6 (1 - 2)	5 - 8 (2 - 3)	11 - 7 (10 - 2)	6 - 13 (1 - 8)						14	15	-1	
USA	○	●	○	○	●	2	0	2	6	2	21	18	3	2
		6 - 2 (2 - 1)	3 - 6 (1 - 2)	5 - 2 (3 - 1)	7 - 8 (4 - 4)						10	8	2	
TUR	○	○	●	○	●	2	0	2	6	2	20	23	-3	3
		8 - 5 (3 - 2)	6 - 3 (2 - 1)	3 - 10 (3 - 3)	3 - 5 (0 - 2)						8	8	0	
CHN	●	●	○	●	●	1	0	3	3	4	25	28	-3	4
		7 - 11 (2 - 10)	2 - 5 (1 - 3)	10 - 3 (3 - 3)	6 - 9 (1 - 3)						7	19	-12	
LTU	○	○	○	○	○	4	0	0	12	1	35	22	13	1
		13 - 6 (8 - 1)	8 - 7 (4 - 4)	5 - 3 (2 - 0)	9 - 6 (3 - 1)						17	6	11	

最終順位 1 リトアニア 2 アメリカ 3 ブラジル 4 スウェーデン 5 トルコ 6 ドイツ 7 中国 8 カナダ 9 フィンランド 10 アルジェリア

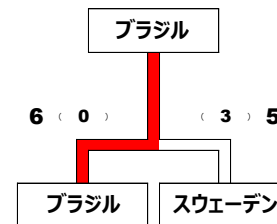
● Final Tournament

Men's

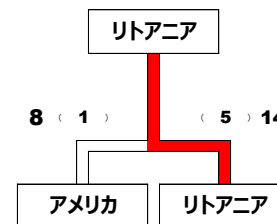
() は前半のスコア



BRONZ MEDAL MUCH



GOLD MEDAL MUCH



リオ2016パラリンピック ゴールボール競技【RESULT】Women's

○ Elimination

pool C

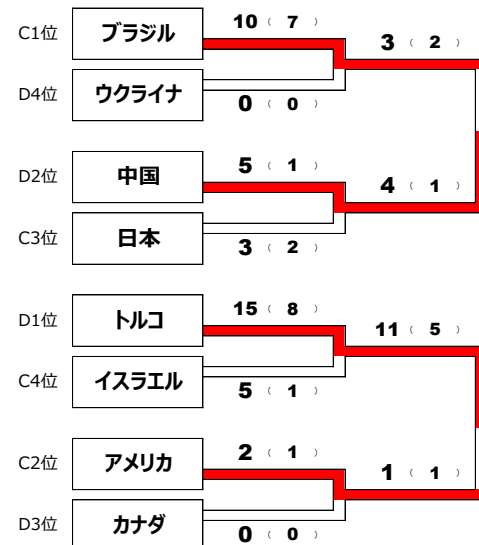
A1	A2	A3	A4	A5
USA	JAPAN	ALGERIA	BRAZIL	ISRAEL
USA	JPN	ALG	BRA	ISR
アメリカ	日本	アルジェリア	ブラジル	イスラエル

pool C	USA	JPN	ALG	BRA	ISR	won	drawn	lost	points	rank	goals for	goals against	bonus	rank
USA	○	○	●	○	○	3	0	1	9	1	25	13	12	2
JPN	●	○	○	○	△	2	1	1	7	3	13	8	5	3
ALG	●	●	○	●	●	0	0	4	0	5	1	37	-36	5
BRA	○	●	○	○	○	3	0	1	9	1	25	7	18	1
ISR	●	△	○	●	○	1	1	2	4	4	16	15	1	4

● Final Tournament

Women's

() は前半のスコア



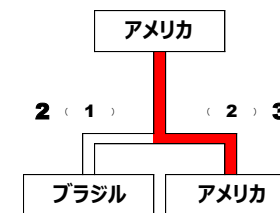
○ Elimination

pool D

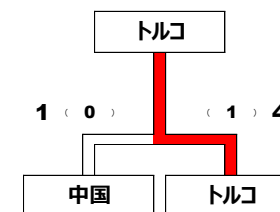
A1	A2	A3	A4	A5
AUSTRALIA	TURKEY	UKRAINE	CANADA	CHINA
AUS	TUR	UKR	CAN	CHN
オーストラリア	トルコ	ウクライナ	カナダ	中国

pool D	AUS	TUR	UKR	CAN	CHN	won	drawn	lost	points	rank	goals for	goals against	bonus	rank
AUS	○	●	△	●	●	0	1	3	1	4	6	25	-19	5
TUR	○	○	○	○	○	4	0	0	12	1	37	11	26	1
UKR	△	●	○	●	●	0	1	3	1	4	9	17	-8	4
CAN	○	●	○	○	●	2	0	2	6	3	16	22	-6	3
CHN	○	●	○	○	○	3	0	1	9	2	21	14	7	2

BRONZ MEDAL MATCH



GOLD MEDAL MATCH



最終順位 1 トルコ 2 中国 3 アメリカ 4 ブラジル 5 日本 6 カナダ 7 イスラエル 8 ウクライナ 9 オーストラリア 10 アルジェリア